



6월 계란 산지가격 전년 대비 상승 전망

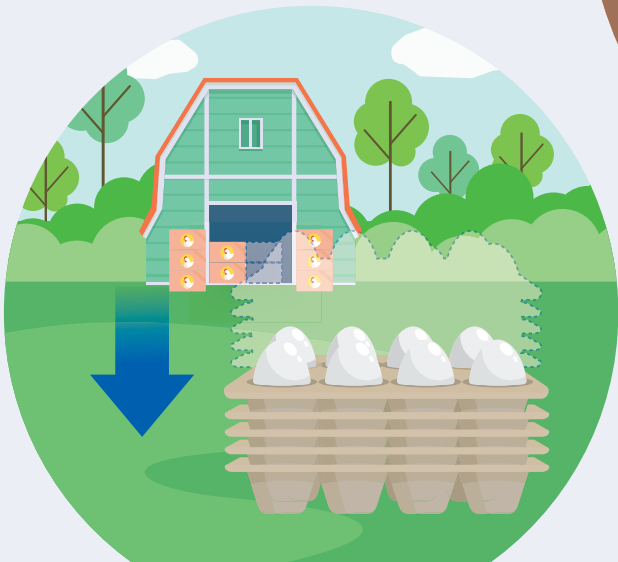

사육 전망

- 6월 6개월령 이상 산란계 사육 마릿수 전년 대비 감소 전망

생산 전망

- 6월 계란 생산량 전년 대비 감소 전망

 생산성 향상을 위한 철저한 사양 관리 필요!



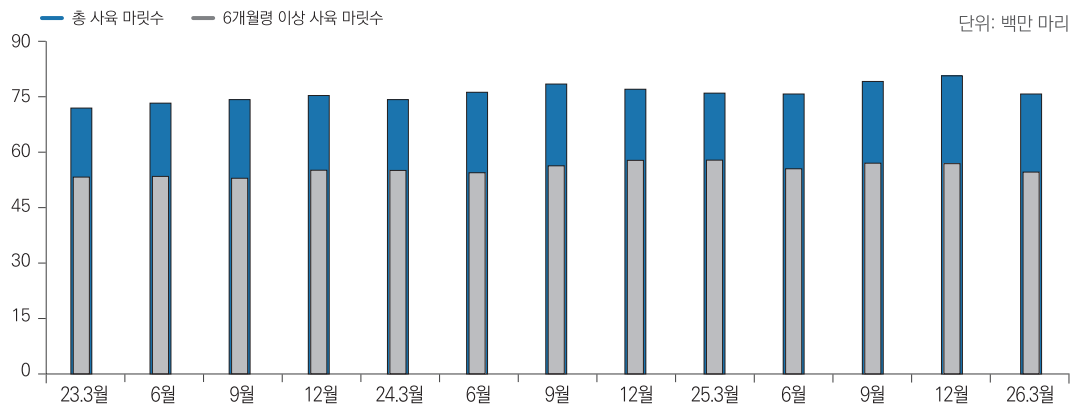


| 사육 동향

3월 산란계 사육 마릿수 전년 대비 감소

- 3월 산란계 사육 마릿수: 7,775만 마리(전년 대비 0.3% 감소, 평년 대비 5.9% 증가)
 - 3개월령 미만 마릿수: 1,137만 마리(전년 및 평년 대비 각각 8.5%, 7.4% 증가)
 - 3~6개월령 미만 마릿수: 1,025만 마리(전년 및 평년 대비 각각 26.0%, 22.0% 증가)
 - 6개월령 이상 마릿수: 5,613만 마리(전년 대비 5.5% 감소, 평년 대비 4.2% 증가)

산란계 사육 마릿수 동향



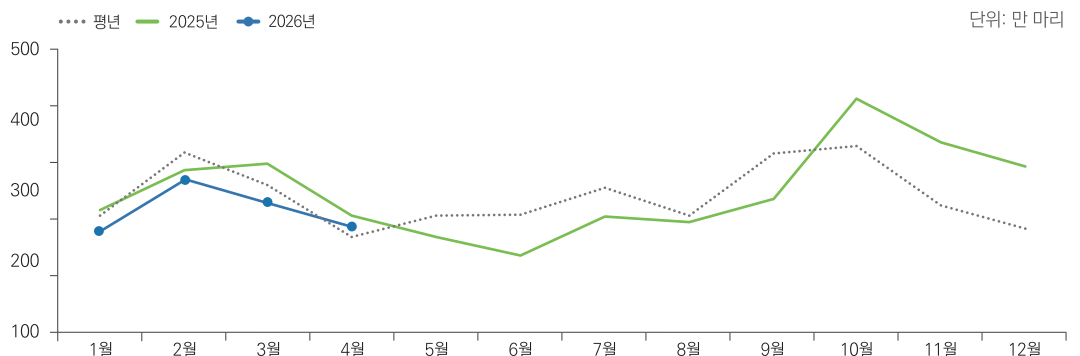
자료: 국가데이터처

| 도태 마릿수

1~5월 산란 성계¹⁾(노계) 도태 마릿수 전년 대비 감소

- 1분기 산란 성계 도태 마릿수: 841만 마리(전년 대비 10.7% 감소)
 - 1월 242만 마리(전년비 11.0% 감소) → 2월 316만(4.1% 감소) → 3월 282만(16.8% 감소)
 - HPAI 발생에 따른 살처분 마릿수 증가로 도태 마릿수 감소
- 4월 산란 성계 도태 마릿수: 248만 마리(전년 대비 6.5% 감소, 평년 대비 5.8% 증가)
- 5월 산란 성계 도태 마릿수: 203만 마리(전년 및 평년 대비 각각 13.4%, 23.4% 증가)

산란 성계(노계) 도태 동향



주: 평년은 최근 5개년(2021~2025년)의 최대, 최소를 제외한 평균임.
자료: 농림축산검역본부

1) 성계: 알을 낳을 수 있게 다 자란 닭

4월 산란계용 배합사료 생산량 전년 대비 감소 3월 일평균 계란 생산량 전년 대비 감소

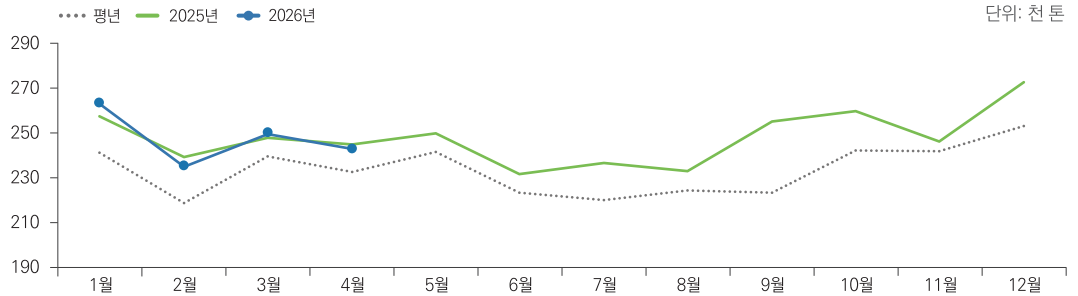


배합사료 생산량

4월 산란계용 배합사료 생산량 전년 대비 감소

- 4월 배합사료 생산량: 24만 3천 톤(전년 대비 0.8% 감소, 평년 대비 4.4% 증가)
 - 산란전 5천 톤(전년 대비 2.7% 감소), 산란초기 18만 7천 톤(전년 대비 0.3% 감소)
 - 산란중기 3만 8천 톤(전년 대비 7.1% 감소), 산란말기 1만 3천 톤(전년 대비 12.3% 증가)
- * 산란계용 배합사료 중 산란전 비중은 2.3%, 산란초기 77.0%, 산란중기 15.4%, 산란말기 5.3%

배합사료 생산량 동향



주: 평년은 최근 5개년(2021~2025년)의 최대, 최소를 제외한 평균임.
자료: 농림축산식품부

생산 동향

3월 일평균 계란 생산량 전년 대비 감소

- 3월 일평균 계란 생산량: 4,862만 개(전년 대비 3.7% 감소, 평년 대비 6.2% 증가)
 - 3월 1일 기준 산란율 86.6%(전년 동월 대비 1.6%p 상승)

일평균 계란 생산량 동향

구분	3월	6월	9월	12월
2026년	4,862			
2025년	5,049	4,865	4,962	5,017
평년	4,578	4,648	4,714	4,824
전년 대비	-3.7			
평년 대비	6.2			

주: 평년은 최근 5개년(2021~2025년)의 최대, 최소를 제외한 평균임.
자료: 국가데이터처

생산 전망

6월 일평균 계란 생산량 전년 대비 감소

- 6월 6개월령 이상 사육 마릿수: 5,508만 마리(전년 대비 3.2% 감소)
- 6월 일평균 계란 생산량: 4,705만 개(전년 대비 3.3% 감소)
 - 사육마릿수 감소로 계란 생산량 감소

6월 산란계 사육 및 계란 생산 전망

구분	2026년	2025년	평년	증감률	
				전년 대비	평년 대비
6개월령 이상 사육 마릿수	5,508	5,689	5,413	-3.2	1.8
계란 생산량	4,705	4,865	4,648	-3.3	1.2

주: 평년은 최근 5개년(2021~2025년)의 최대, 최소를 제외한 평균임.
자료: 국가데이터처, KREI 농업관측센터 추정치(2026년)



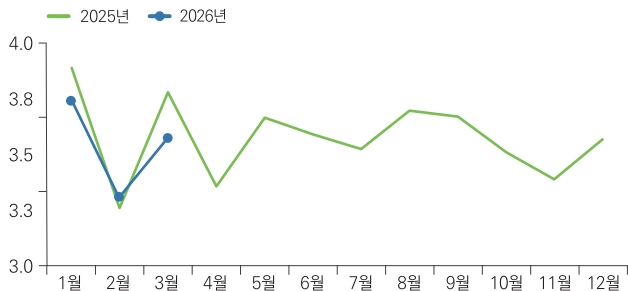
소비 동향

3월 소매유통채널 계란 판매량은 전년 대비 감소

- 3월 소매유통채널 계란 판매량은 전년 대비 5.6% 감소한 3억 5,700만 구
- 5월 계란 소비자가격: 7,404원/특란(XL) 30개(전년 대비 5.4% 상승)
- 산지가격 상승으로 소비자가격 전년 대비 높게 형성

소매유통채널 계란 판매 물량

단위: 억 구

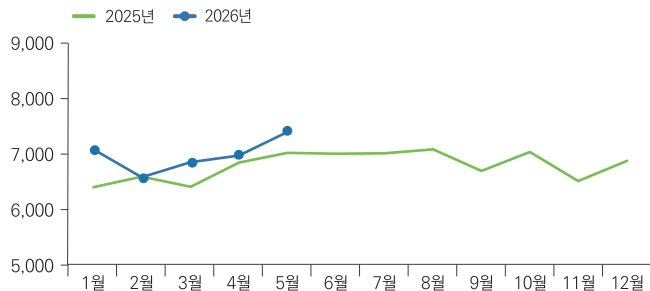


주: 소매 유통 채널은 대형마트, 기업형 슈퍼(체인슈퍼, 조합마트), 편의점, 개인점포를 포함함.

자료: KREI 농업관측센터

계란 소비자가격 동향

단위: 원/특란(XL) 30개



자료: 축산물품질평가원

산지가격 동향 및 전망

6월 계란 산지가격 전년 대비 상승 전망

- 5월 평균 계란 산지가격: 1,978원/특란(XL) 10개(전년 대비 7.8% 상승)
- 6월 평균 계란 산지가격: 전년 대비 상승한 2,050원 내외 전망
- 6개월령 이상 사육 마릿수 감소로 생산량 줄어 가격 상승

계란 산지가격 동향

단위: 원/특란(XL) 10개, %

구 분	1월	2월	3월	4월	5월	6월	7월	8월	9월	10월	11월	12월
2026년	1,736	1,748	1,772	1,857	1,978							
2025년	1,631	1,489	1,591	1,771	1,834	1,922	1,941	1,941	1,938	1,863	1,791	1,735
평년	1,596	1,517	1,574	1,687	1,761	1,776	1,755	1,725	1,723	1,661	1,675	1,670
전년 대비	6.4	17.4	11.4	5.0	7.8							
평년 대비	8.8	15.2	12.6	10.2	12.3							

주: 평년은 최근 5개년(2021~2025년)의 최대, 최소를 제외한 평균임.

자료: 축산물품질평가원

산란계

다음호 예고

예정일자 2026. 7. 2.

사육 동향과 전망, 가격 동향과 전망, 배합사료 생산 동향, 소비 동향

축산관측은 농업 관련기관·단체 홈페이지 및 농업 전문지를 통해서도 보실 수 있습니다. 축산관측과 관련하여 의견이 있으신 분은 한국농촌경제연구원 인터넷 홈페이지에서 **질의응답**을 선택한 후 **글쓰기**를 이용하여 의견을 보내 주시기 바랍니다. 연구원 홈페이지 KREI 회원에 가입하시면 **축산관측**을 전자우편(e-mail)으로 받아보실 수 있습니다.

E. www.krei.re.kr

T. 043) 238-3060

F. 043) 238-3533

E. www.mafra.go.kr

T. 044) 201-2344

F. 044) 868-3965

담당자 한봉희(축산관측팀장), 강지석(산란계)

감수 김용렬(농업관측센터장), 김진년(곡물축산관측실장)

